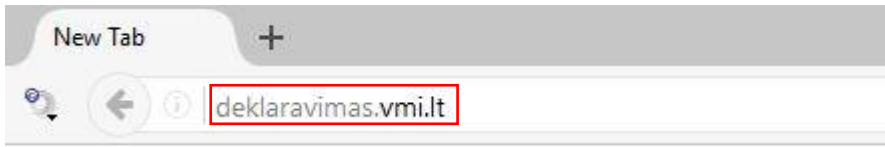
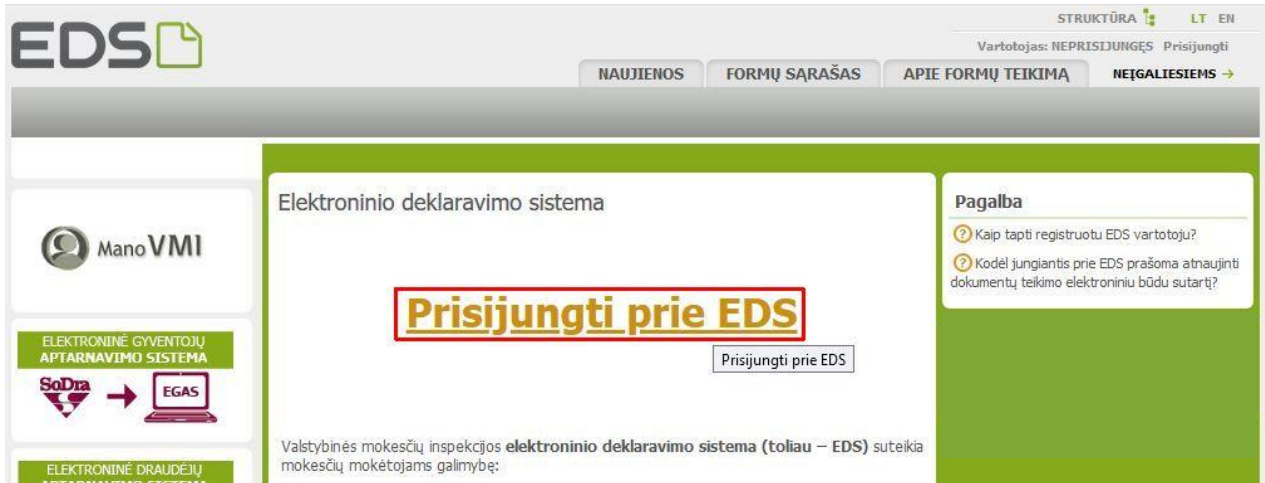


1,2 procentų paramos skyrimo detali instrukcija

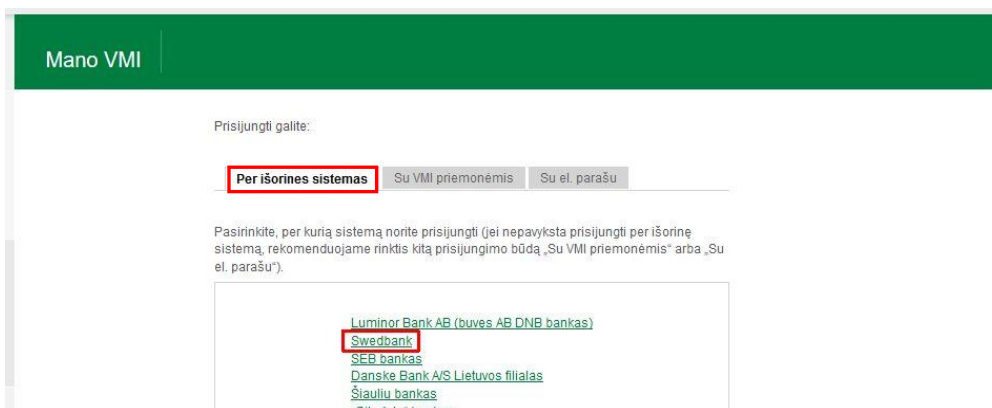
1. Naršyklėje įvedame adresą <http://deklaravimas.vmi.lt>



- 2.1 Paspaudžiame „Prisijungti prie EDS“:



- 2.2 Pasirenkame prisijungimo būdą – pvz., per el. bankininkystės sistemą **Swedbank**:








3. Prisijungiame prie elektroninės bankininkystės sistemos (pasirinkus **Swedbank**):



4. **Swedbank: pasirenkame „VMI el. paslaugos“ – „Prisijungti“:**

E. paslaugos

Paspausdamas „Prisijungti“, išreiškiu savo sutikimą, kad mano asmens duomenys identifikavimo tikslu būtų perduoti nurodytam duomenų gavėjui bei patvirtinu, kad esu supažindintas su savo teise nesutikti su asmens duomenų tvarkymu ir perdavimu.

 <p>Elektroniniai valdžios vartai</p> <p>Viešųjų elektroninių paslaugų portalas suteikia galimybę fiziniams asmenims gauti valstybinių institucijų ir savivaldybių elektronines paslaugas per interneto banką.</p> <p>Prisijungti</p>	 <p>VMI el. paslaugos</p> <p>Elektroninio deklaravimo sistema suteikia galimybę pateikti deklaracijas elektroniniu būdu, patikrinti jų būseną bei patikslinti pateiktą informaciją.</p> <p>Prisijungti</p>	 <p>Sodros elektroninės paslaugos</p> <p>Galimybė prisijungti prie Sodros e-paslaugų portalų, skirtų draudėjams, gyventojams ir kitiems e-paslaugų naudotojams.</p> <p>Prisijungti</p>	 <p>Registų centras</p> <p>Galimybė prisijungti prie Registų centro elektroninių paslaugų portalo.</p> <p>Prisijungti</p>	 <p>Pažymos deklaravimui</p> <p>Swedbank informaciją reikalingą metinei pajamų mokesčių deklaracijai pildyti gausite tiesiai interneto banke.</p> <p>Peržiūrėti pažymas</p>
--	---	---	---	--

5. **Pasirenkame: „Deklaravimas“ – „Pildyti formą“:**

EDS Naudojimosi taisyklės STRUKTŪRA LT EN

Naudotojas: [vartotojas] Atsijungti

Atstovaujamas mokėtojas: [mokėtojas]

DEKLARAVIMAS (paryškinta raudonai)

NAUJIENOS PRANEŠIMAI ATASKAITOS DEKLARAVIMAS NUSTATYMAI APIE FORMŲ TEIKIMĄ NEIGALIESIEMS


Deklaravimas

Deklaravimas » Preliminarios deklaracijos » Pajamų mokesčio

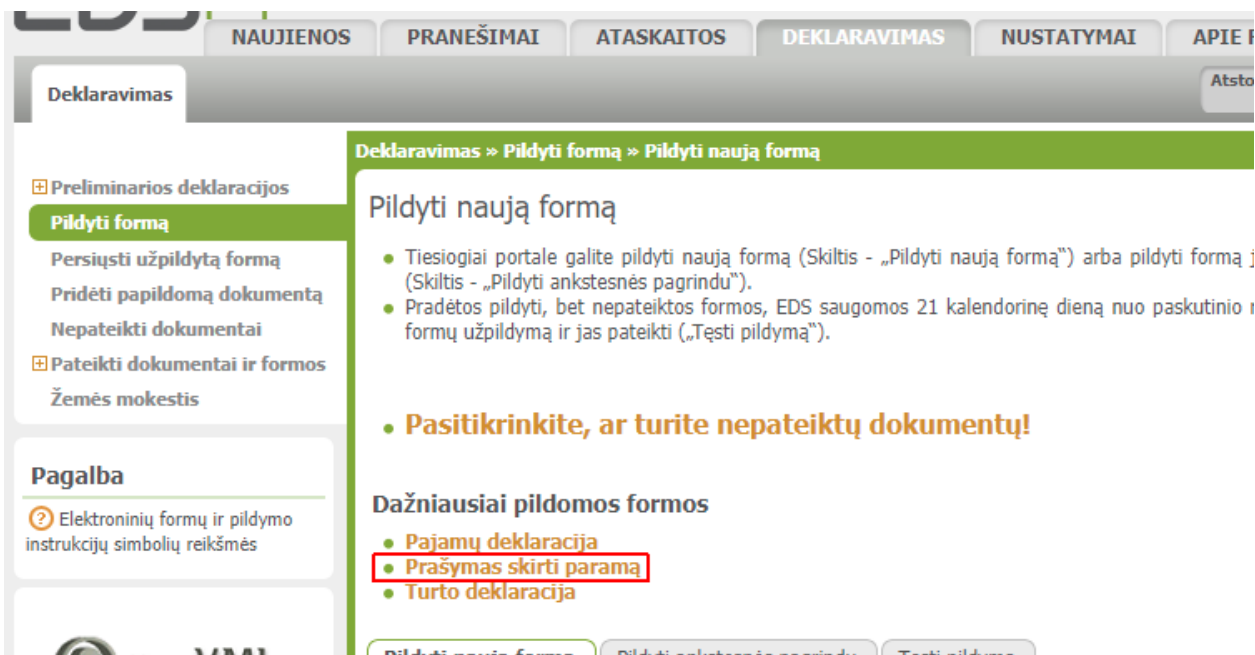
Pajamų mokesčio deklaracija

- 2019 m. ir vėlesnių mokesčių laikotarpių pajamų mokesčio deklaracija (GPM311) pildoma vedliu – jame pateikiami visi iš trečiųjų šaltinių gauti duomenys (pažymos kortelė).
- Paspaudus gaublio ikoną, pradėsite naujos pajamų deklaracijos pildymą vedliu.
- Norėdami tikslinti pateiktą deklaraciją pasirinkite meniu **Pildyti formą -> Pildyti ankstesnės pagrindu.**
- Norėdami tęsti išsaugoto deklaracijos ruošinio pildymą pasirinkite meniu **Pildyti formą -> Tęsti**

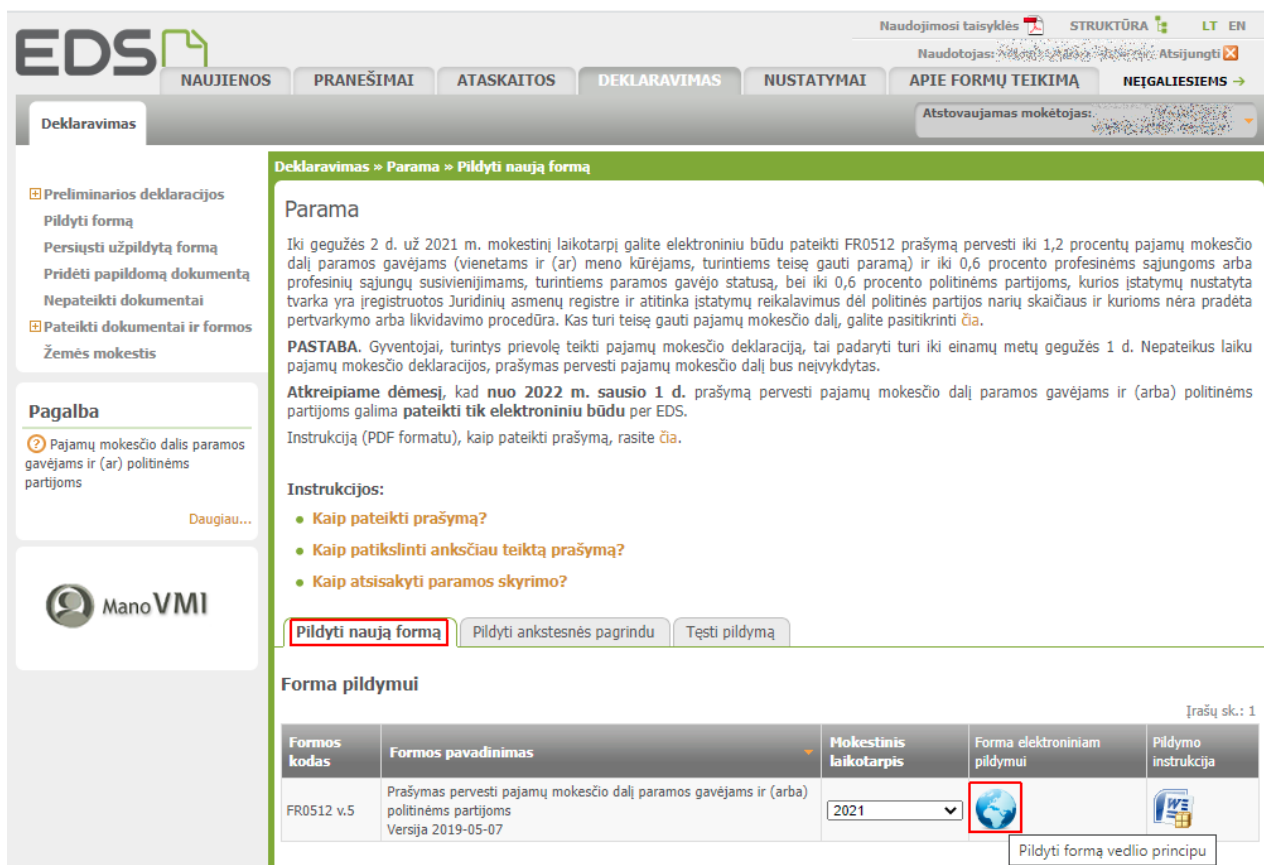
Įrašų sk.: 1

Formos kodas	Formos pavadinimas	Mokestinis laikotarpis	Forma elektroniam pildymui
GPM311 v.1	Pajamų mokesčio deklaracija Versija 2018-12-14	2021	

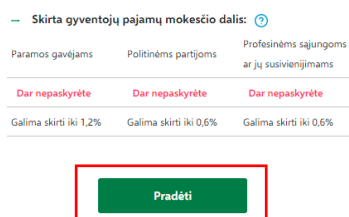
6. Pasirenkame: „Dažniausiai pildomos formos“ – „Prašymas skirti paramą“:



7. Pasirenkame: „Pildyti naują formą“ → „Forma el. pildymui“ – „Pildyti formą vedlio principu“:



8. Spaudžiame: „Pradėti“:



9. Įrašome ir pasirenkame „Vilniaus universitetas“; po to spaudžiame „Tęsti“:

Gavėjo paieška

Įveskite gavėjo identifikacinį numerį (kodą) ar pavadinimą

[Mano istoriniai gavėjai](#)

10. Įrašome: Mokesčio dalies paskirtis: **Statulevičiaus stipendija**, Mokesčio dalies dydis (procentais): **1,2** (ar kitą *ne didesnę* skaičių, atitinkantį Jūsų skiriamą mokesčių dalį) ir spaudžiame „Išsaugoti“:

Užpildykite prašymo duomenis

Gavėjas: Vilniaus universitetas

Juridinio asmens kodas: 211950810

Gavėjas nuo: 2004-04-27

Gavėjo tipas: Paramos gavėjas

Mokesčio dalies paskirtis




Mokesčio dalies dydis (procentais) *

Mokesčio dalį skiriu iki mokestinio laikotarpio

11. Patvirtiname, kad įvesti duomenys teisingi (spaudžiame: „Taip, teisingi“):

⚠️ Prašymo duomenų tvarkymas

Ar duomenys teisingi?

Gavėjo tipas	Nr.	Gavėjo pavadinimas ir identifikacinis numeris (kodas)	Mokesčio dalies dydis (procentais)	Mokesčio dalį skiriu iki mokestinio laikotarpio	Paskirtis	Veiksmai
Paramos gavėjas	1	Vilniaus universitetas (211950810)	1,20	2021	Statulevičiaus stipendija	  

— Skirta gyventojų pajamų mokesčio dalis:

Paramos gavėjams	Politinėms partijoms	Profesinėms sąjungoms ar jų susivienijimams
Paskirta 1,2%	Dar nepaskyrėte	Dar nepaskyrėte
Galima skirti iki 1,2%	Galima skirti iki 0,6%	Galima skirti iki 0,6%

12. Pasirenkame: „Formuoti prašymą“:

Prrašymo formavimas ↑ Grįžti į ankstesnį klausimą

Ar norite formuoti prašymą?

Formuoti prašymą Tęsti pildymą vėliau

13. Spaudžiame „Pateikti“:

Prašymas pervesti pajamų mokesčio dalį paramos gavėjams ir (arba) politinėms partijoms už 2021 metus

[Atsisiųsti PDF](#)

SAULIUS MASKELIŪNAS, a.k. 36105110176

Gavėjo tipas	Nr.	Gavėjo pavadinimas ir identifikacinis numeris (kodas)	Mokesčio dalies dydis (procentais)	Mokesčio dalį skiriu iki mokesčio laikotarpio	Paskirtis
Paramos gavėjas	1	Vilniaus universitetas (211950810)	1,20	2021	Statulevičiaus stipendija

— Skirta gyventojų pajamų mokesčio dalis: ?

Paramos gavėjams	Politinėms partijoms	Profesinėms sąjungoms ar jų susivienijimams
Paskirta 1,2%	Dar nepaskyrėte	Dar nepaskyrėte
Galima skirti iki 1,2%	Galima skirti iki 0,6%	Galima skirti iki 0,6%

Pateikti Pateikti vėliau

14. Patvirtiname pateikimą (dar kartą spaudžiame „Pateikti“):

Prašymas pervesti pajamų mokesčio dalį paramos gavėjams ir (arba) politinėms partijoms už 2021 metus

[Atsisiųsti PDF](#)

Dėmesio!

Pasirinkus mygtuką Pateikti, prašymas bus pateiktas VMI.

Pateikti Atšaukti

Gavėjo tipas	Nr.	Gavėjo pavadinimas ir identifikacinis numeris (kodas)	Mokesčio dalies dydis (procentais)	Mokesčio dalį skiriu iki mokesčio laikotarpio	Paskirtis
Paramos gavėjas	1	Vilniaus universitetas (211950810)	1,20	2021	Statulevičiaus stipendija

— Skirta gyventojų pajamų mokesčio dalis: ?

Paramos gavėjams	Politinėms partijoms	Profesinėms sąjungoms ar jų susivienijimams
Paskirta 1,2%	Dar nepaskyrėte	Dar nepaskyrėte
Galima skirti iki 1,2%	Galima skirti iki 0,6%	Galima skirti iki 0,6%